

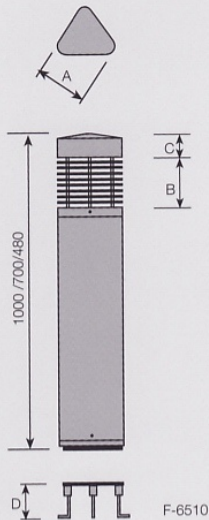
BJC Cumbre - Eclairage décoratif d'extérieur



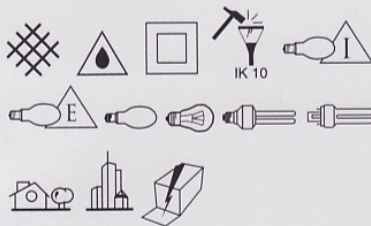
Cumbre
Éclairage décoratif d'extérieurs



Distributeur : <http://www.caviglia.fr> - Tél : 04 42 32 00 33

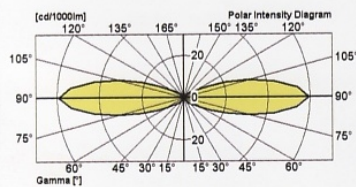


Dimensions	A	B	C	D
	220	175	70	120



F-6608-M

V.M. 80W



- Degré de protection IP54 IK10.
- Degré d'isolement Classe II
- Embase fabriqué en fonte d'aluminium. L'ancrage au sol est avec des boulons intérieurs.
- Fût triangulaire fabriqué en aluminium extrudé.
- Couvercle supérieur et réflecteur à anneaux fabriqués en fonte d'aluminium.
- Diffuseur en méthacrylate opale.
- Vissérie extérieure en acier inoxydable.

- Couleurs disponibles: Blanc RAL 9003, Noir RAL 9011 et Gris Forge.
- Livrées sans lampe.
- Applications:
 - Jardins publics et privés.
 - Promenades pour piétons, avenues, boulevards, places, etc.

Hauteur: 1000mm

Code	Appareillage	Lampe à utiliser (W)				Douille	Poids (kg)	Composants	Gabarit
		incand.	Fluo	S.H.P.	V.M. I.M.				
F-6600	NON	100/25	-	-	-	E-27	10,5	F-6501 (2)F-E3027	F-6510
F-6600-F	OUI	-	18	-	-	G-24d-2	10,8	F-6501 F-E3018-F	F-6510
F-6605-S	OUI	-	-	(1)50	-	E-27	11,8	F-6501 F-E3050-S	F-6510
F-6607-S	OUI	-	-	(1)70	-	E-27	11,8	F-6501 F-E3070-S	F-6510
F-6607-H	OUI	-	-	70	-	E-27	12,1	F-6501 F-E3070-H	F-6510
F-6608-M	OUI	-	-	-	80	E-27	11,8	F-6501 F-E3080-M	F-6510

Hauteur: 700mm

Code	Appareillage	Lampe à utiliser (W)				Douille	Poids (kg)	Composants	Gabarit
		incand.	Fluo	S.H.P.	V.M. I.M.				
F-6507	NON	100/25	-	-	-	E-27	8,7	(2)F-E3027	F-6510
F-6507-F	OUI	-	18	-	-	G-24d-2	9,0	F-6502 F-E3018-F	F-6510
F-6505-S	OUI	-	-	(1)50	-	E-27	10,0	F-6502 F-E3050-H	F-6510
F-6507-S	OUI	-	-	(1)70	-	E-27	10,0	F-6502 F-E3070-S	F-6510
F-6507-H	OUI	-	-	70	-	E-27	10,3	F-6502 F-E3070-H	F-6510
F-6508-M	OUI	-	-	-	80	E-27	10,0	F-6502 F-E3080-M	F-6510

Hauteur: 480mm

Code	Appareillage	Lampe à utiliser (W)				Douille	Poids (kg)	Composants	Gabarit
		incand.	Fluo	S.H.P.	V.M. I.M.				
F-6540	NON	100/25	-	-	-	E-27	6,9	(2)F-E3027	F-6510
F-6540-F	OUI	-	18	-	-	G-24d-2	7,2	F-6500 F-E3018-F	F-6510
F-6545-S	OUI	-	-	(1)50	-	E-27	8,2	F-6500 F-E3050-S	F-6510
F-6570-S	OUI	-	-	(1)70	-	E-27	8,2	F-6500 F-E3070-S	F-6510
F-6570-H	OUI	-	-	70	-	E-27	8,5	F-6500 F-E3070-H	F-6510
F-6580-M	OUI	-	-	-	80	E-27	8,2	F-6500 F-E3080-M	F-6510

- (1) Lampe avec amorçeur incorporé.
 - (2) Platine porte-appareillage et douille seulement.
- Tous les appareillages sont livrés avec la douille, ballast, condensateur et amorçeur (s'il faut) montés sur la platine porte-appareillage.

Avec votre commande veuillez spécifier la couleur désirée après le code: (-N) Noir RAL 9011, (-B) Blanc RAL 9003 (-GF) Gris Forge. Toutes les bornes sont livrées sans lampe.

Une borne complète est livrée en deux cartons: un avec le corps vide, et l'autre avec l'appareillage. Séparément on trouve le gabarit de scellement F-6510 protégé avec un film plastique. (Ensemble formé par 3 colis).

Ex.:

F-6501-GF
 F-6607-SGF + F-E3070-S
 + F-6510